

DEEEP

แพลตฟอร์มด้านการศึกษาเพื่อความเป็นเลิศ
Digital Education Excellence Platform

บทบาทผู้ดูแล
ผู้ใช้งาน
ระดับสถานศึกษา



Anusorn Hongkhunthod, Ph.D.

บทบาทของผู้ใช้งาน



บทบาทของผู้ดูแลผู้ใช้งานระดับสถานศึกษา

การรายงานข้อมูล

บริหารจัดการผู้ใช้งานในโรงเรียน

บริหารจัดการผู้มีสิทธิ์สมัครใช้งานในโรงเรียน

บริหารจัดการประเภทห้องเรียน

บริหารจัดการห้องเรียน

บริหารจัดการห้องประจำชั้น


บริหารจัดการคำร้องขอโยกย้าย

สามารถ สร้าง ลบ แก้ไข เปลี่ยนรหัสผ่าน

- ผู้ดูแลผู้ใช้งานระดับสถานศึกษา
- นายทะเบียน
- ครู
- นักเรียน

จัดการคุณครูประจำชั้น
จัดการนักเรียนในห้อง
ตารางสอน
แก้ไขห้องเรียน
ลบ

เข้าใช้งานได้ที่ www.deep.go.th



ดร.อนุสร หงษ์ขุนทด

ศึกษานิเทศก์ ชำนาญการพิเศษ สพม.31



anusom@obec.moe.go.th

ออกจากระบบแล้ว



anusom.h@obec.moe.go.th



anusom.ho@obec.moe.go.th



musicman.mu@obec.moe.go.th



musicman.mus@obec.moe.go.th



ใช้บัญชีอื่น



Google จะแชร์ชื่อ ที่อยู่อีเมล การตั้งค่าภาษา และรูปโปรไฟล์
ของคุณกับ DEEP เพื่อดำเนินการต่อ คุณอ่าน
นโยบายความเป็นส่วนตัวและข้อกำหนดในการให้บริการ
ของ DEEP ได้ ก่อน ใช้แอปนี้

ดร.อนุสร หงษ์ขุนทด

ศึกษานิเทศก์ ชำนาญการพิเศษ สพม.31

**

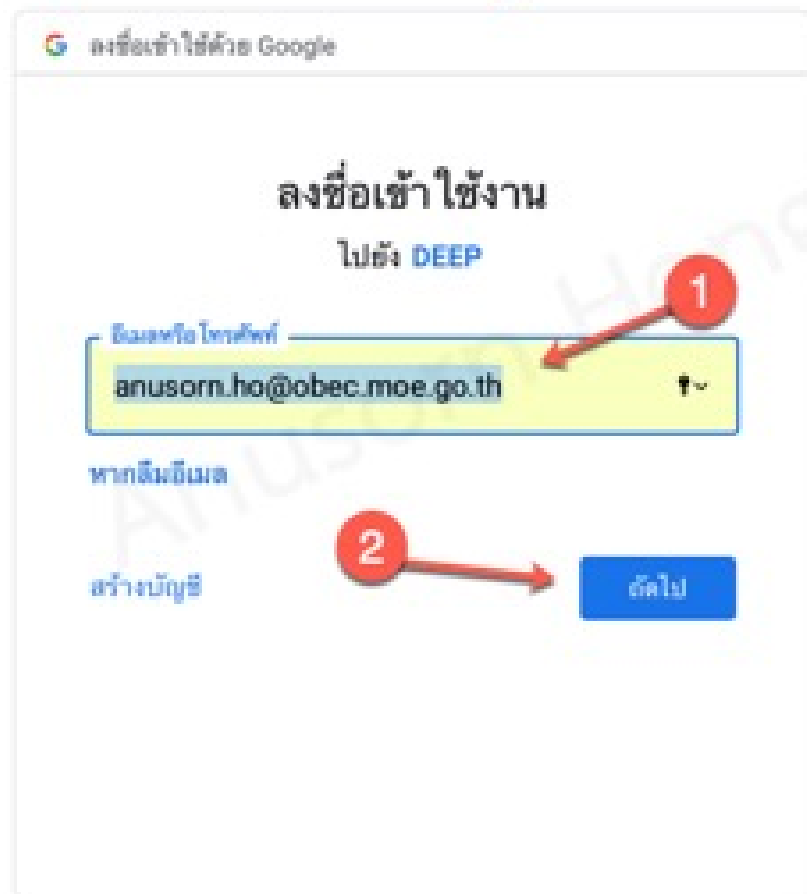
ถ้าไม่มีในรายการให้เลือกที่ ใช้บัญชีอื่น

เข้าระบบ

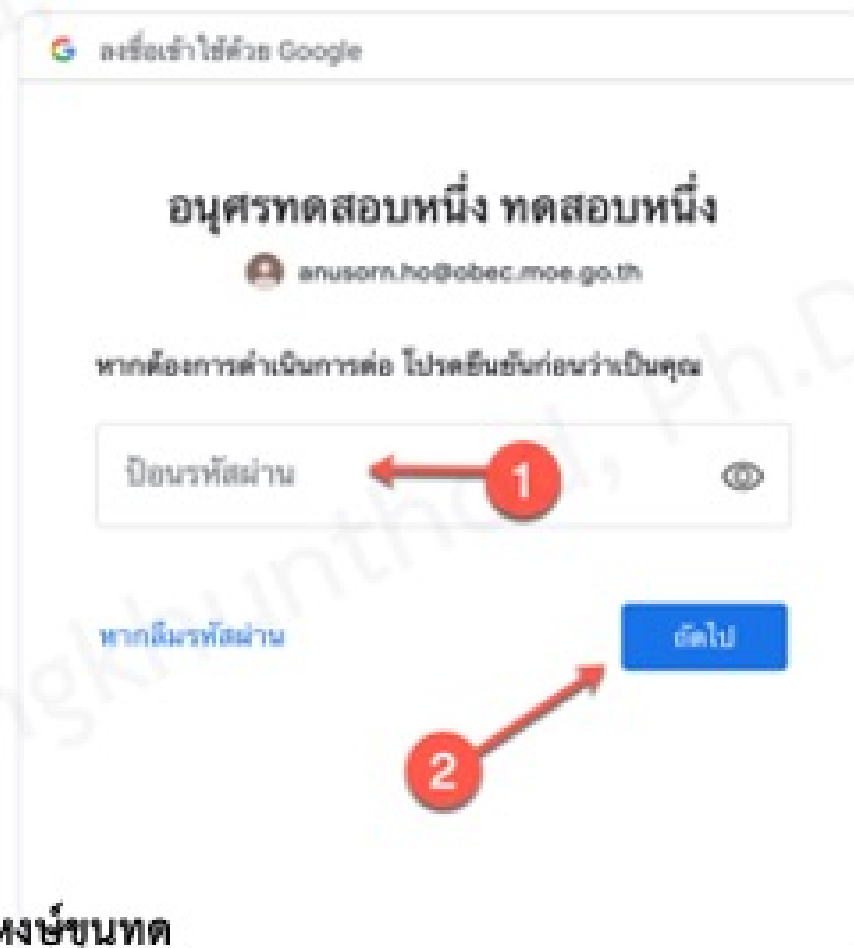
โดยใช้บัญชีผู้ใช้ของ DEEP

กรณีไม่มีในรายการให้เลือกที่ใช้บัญชีอื่น

ลงชื่อเข้าใช้ด้วยบัญชี DEEP



กรอกรหัสผ่านบัญชี DEEP



ดร.อนุสร หงษ์ขุนทด

ศึกษานิเทศก์ ชำนาญการพิเศษ สพม.31

อนุสรณ์ ผู้ดูแลผู้ใช้งานระดับส

🏠 ใช้งาน

👤 ผู้ใช้งาน

👤 ผู้มีสิทธิ์สมัครใช้งาน

📄 ประเภทห้องเรียน

📄 ห้องเรียน

📄 ห้องประจำชั้น

🔧 คำร้องขอโฮกย้าย

👤 พัฒนาการเอง

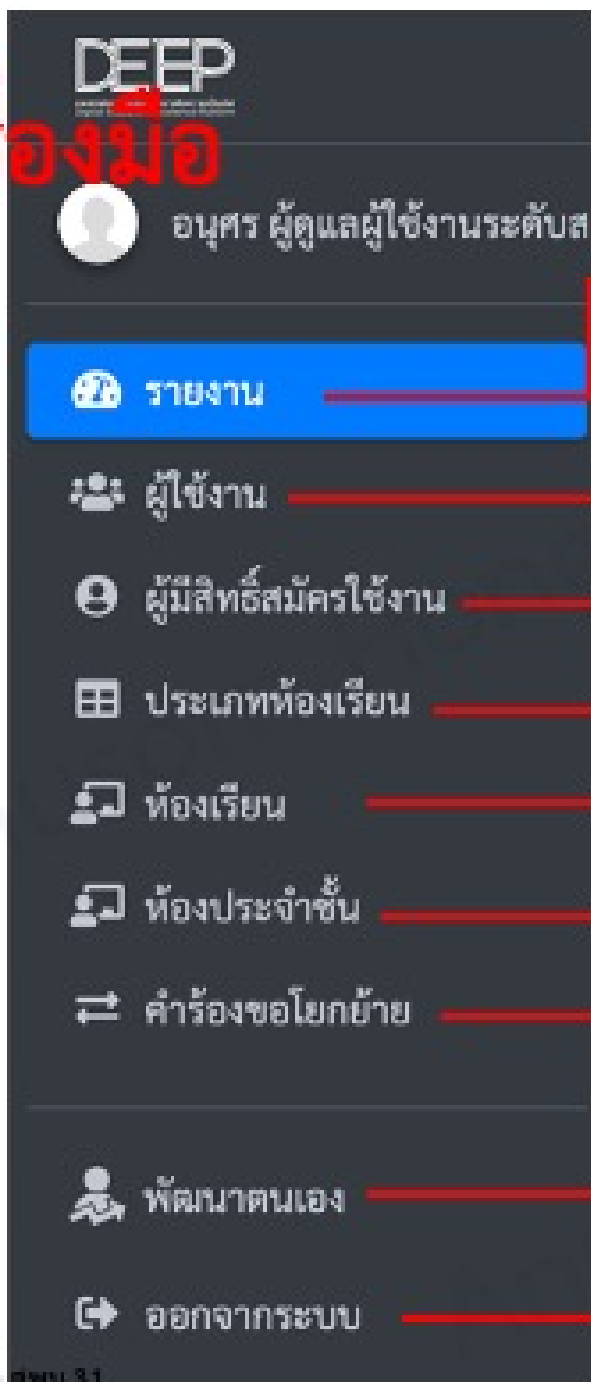
➔ ออกจากระบบ

แถบเครื่องมือ**แสดงข้อมูลสิทธิผู้ใช้งาน****หน้าตาการทำงาน
ของผู้ดูแลผู้ใช้งานระดับสถานศึกษา**

ดร.อนุสรณ์ หงษ์ขุนทด

ศึกษานิเทศก์ ชำนาญการพิเศษ สพม.31

แถบเครื่องมือ



ข้อมูลส่วนตัว

สำหรับการรายงานข้อมูล

ผู้ใช้งานในโรงเรียนที่ดูแล

ผู้มีสิทธิ์สมัครใช้งานในโรงเรียนที่ดูแล

ประเภทของห้องเรียนในโรงเรียนที่ดูแล

ห้องเรียนในโรงเรียนที่ดูแล

ห้องประจำชั้นในโรงเรียนที่ดูแล

คำร้องขอโยกย้าย

สำหรับพัฒนาตนเอง

สำหรับออกจากระบบ

หน้าตาผู้ใช้งานในโรงเรียน

The screenshot shows the DEEP user interface for school users. The interface is divided into several sections:

- Sidebar (Left):** A dark sidebar with a menu. Item 1 points to the 'ผู้ใช้งาน' (Users) menu item.
- Search Bar (Top):** A search input field with a magnifying glass icon. Item 2 points to the search input, and item 3 points to the search button.
- Table (Center):** A table with columns for 'ชื่อ-นามสกุล (ชื่อ)', 'ชื่อ-นามสกุล (นามสกุล)', 'ชื่อ', 'ชื่อ-นามสกุล (นามสกุล)', 'ประเภท', and 'วันที่เพิ่ม'. Item 4 points to the table header. The table contains two rows of user data.
- Buttons (Right):** A vertical stack of buttons: 'เพิ่มข้อมูล' (Add Data), 'ลบข้อมูล' (Delete Data), and 'แก้ไขข้อมูล' (Edit Data). Item 6 points to the 'เพิ่มข้อมูล' button.
- Dropdown Menu (Bottom):** A dropdown menu for 'ประเภท' (Category) with options: 'ทั้งหมด' (All), 'ผู้ดูแลผู้ใช้งานระดับสถานศึกษา' (School User Administrator), 'นายทะเบียน' (Registrar), 'ครู' (Teacher), and 'นักเรียน' (Student). Item 5 points to the dropdown menu.
- Page Navigation (Bottom Right):** A 'Previous' button and a 'Next' button. Item 7 points to the 'Previous' button, and item 8 points to the 'Next' button.

Dr. Anusorn Hongchunthod
ศึกษานิเทศก์ชำนาญการพิเศษ สพม.31

1. เมนูผู้ใช้งาน
2. เมนูสำหรับค้นหาบทบาท 5 รายการ
 - 2.1 ทั้งหมด
 - 2.2 ผู้ดูแลผู้ใช้งานระดับสถานศึกษา
 - 2.3 นายทะเบียน
 - 2.4 ครู
 - 2.5 นักเรียน
3. จำนวนของรายการที่แสดง
4. ข้อมูลของสมาชิกในโรงเรียน
5. ช่องสำหรับค้นหาสมาชิก
6. เมนูสำหรับดำเนินการต่าง ๆ
 - 6.1 รายละเอียด
 - 6.2 เปลี่ยนรหัสผ่าน
 - 6.3 แก้ไข
7. ปุ่มแก้ไขบทบาทผู้ใช้งาน
8. ปุ่มสร้างสมาชิก

DEEP

อนุสรณ์ ผู้ดูแลผู้ใช้งานระดับสูง

- รายงาน
- ผู้ใช้งาน**
- ผู้ใช้งานใหม่
- ประเภทห้องเรียน
- ห้องเรียน
- ห้องประจำชั้น
- คำร้องขอโอนย้าย
- ทีมงานตนเอง
- ออกจากระบบ

อนุสรณ์ ผู้ดูแลผู้ใช้งานระดับสูง / อนุสรณ์ ผู้ดูแลผู้ใช้งานระดับสูง / โรงเรียนสุรนารีวิทยา / อนุสรณ์ ผู้ดูแลผู้ใช้งาน / อนุสรณ์ ผู้ดูแลผู้ใช้งาน

แก้ไขบทบาทผู้ใช้งาน

ไฟล์นำเข้าข้อมูลบทบาท *

เลือกไฟล์

Copyright © 2020 DEEP. All rights reserved.

****เมนูการแก้ไขบทบาทผู้ใช้งาน ยังไม่มีคำอธิบายจากผู้เขียนโปรแกรม**

ดร.อนุสรณ์ หงษ์ขุนทด
ศึกษานิเทศก์ ชำนาญการพิเศษ สพม.31

+ สร้าง

เมนูการสร้างบัญชีผู้ใช้งาน

ใช้สำหรับสร้างบัญชีผู้ใช้งานในแต่ละบทบาทโดยสามารถสร้างบทบาทได้ 5 บทบาท

เมนูสำหรับค้นหาบทบาท 5 รายการ

1. ผู้ดูแลผู้ใช้งานระดับสถานศึกษา
2. นายทะเบียน
3. ครู
4. นักเรียน

The screenshot shows a web form titled "สร้างบัญชีผู้ใช้งาน" (Create User Account). It has two main sections: "ข้อมูลหลัก" (Main Information) and "ข้อมูลส่วนตัว" (Personal Information). The "ข้อมูลหลัก" section includes fields for "ชื่อ" (Name), "นามสกุล" (Surname), and "ชื่อเล่น" (Nickname), along with a "ตำแหน่ง/ระดับการศึกษา" (Position/Level of Education) dropdown menu. The "ข้อมูลส่วนตัว" section includes fields for "ตำแหน่ง (ชื่อ)" (Position (Name)), "ชื่อ (ชื่อ)" (Name (Name)), "ตำแหน่ง (ชื่อสกุล)" (Position (Surname)), and "ชื่อ (ชื่อสกุล)" (Name (Surname)). A dropdown menu is open, showing a list of roles: "กรุณาเลือกบทบาท" (Please select a role), "ผู้ดูแลผู้ใช้งานระดับสถานศึกษา" (Education Level User Administrator), "นายทะเบียน" (Registrar), "ครู" (Teacher), "นักเรียน" (Student), and "กรุณาเลือกบทบาท" (Please select a role).

ดร.อนุสร หงษ์ขุนทด

ศึกษานิเทศก์ ชำนาญการพิเศษ สพม.31

ขั้นตอนการสร้างบัญชีผู้ใช้งาน ข้อมูลหลัก

ข้อมูลหลัก

อีเมล **1**

หมายเลข บัตรประชาชน/หนังสือเดินทาง **2**

วันเดือนปีเกิด **3**

หน่วยงานต้นสังกัด **4**

อีเมล

หมายเลข บัตรประชาชน/หนังสือเดินทาง

วันเดือนปีเกิด

กรุณาเลือกหน่วยงานต้นสังกัด

1. กรอกอีเมล
2. กรอกหมายเลข บัตรประชาชน/หนังสือเดินทาง
3. กรอกวันเดือนปีเกิด
4. กรอกหน่วยงานต้นสังกัด

ดร.อนุสร หงษ์ขุนทด

ศึกษานิเทศก์ ชำนาญการพิเศษ สพม.31

ขั้นตอนการสร้างบัญชีผู้ใช้งาน

ข้อมูลส่วนตัว

คำนำหน้า (ไทย) 1

นาย

ชื่อ (ไทย) 2

อนุสร

นามสกุล (ไทย) 3

นักเรียน

คำนำหน้า (อังกฤษ) 4

Mr.

ชื่อ (อังกฤษ) 5

Anusorn

นามสกุล (อังกฤษ) 6

Student

1. กรอกคำนำหน้า (ไทย)
2. กรอกชื่อ (ไทย)
3. กรอกนามสกุล (ไทย)
4. กรอกคำนำหน้า (อังกฤษ)
5. กรอกชื่อ (อังกฤษ)
6. กรอกนามสกุล (อังกฤษ)

ดร.อนุสร หงษ์ขุนทด

ศึกษานิเทศก์ ชำนาญการพิเศษ สพม.31

ขั้นตอนการสร้างบัญชีผู้ใช้งาน

ข้อมูลการติดต่อ

เบอร์โทร

1

เบอร์โทร

LINE ID

2

LINE ID

อีเมลสำรอง

3

อีเมลสำรอง

เปลี่ยนแปลงบทบาท / เขต / โรงเรียน

บทบาท

4

นักเรียน

โรงเรียน

5

ศูนย์กลางการเรียนรู้

< กลับ

6

บันทึก

1. กรอกเบอร์โทร
2. กรอก LINE ID
3. กรอกอีเมลสำรอง
4. กรอกบทบาท
5. กรอกโรงเรียน
6. บันทึก

ดร.อนุสร หงษ์ขุนทด

ศึกษานิเทศก์ ชำนาญการพิเศษ สพม.31

เมนูผู้มีสิทธิ์สมัครใช้งาน

สำหรับตรวจสอบ และสร้างผู้มีสิทธิ์สมัครใช้งานในโรงเรียนที่ท่านดูแล

ผู้มีสิทธิ์สมัครใช้งานในโรงเรียน

หน้าแรก / ผู้มีสิทธิ์สมัครใช้งานในโรงเรียน

ประเภท:

Show 25 entries

ประเภท	ชื่อจริง	บัตรประชาชน	สร้างเมื่อ	ดำเนินการ
นักเรียน	นาย อнуสร นักเรียน	64085053....	15 ก.ค. 2563 23:31	<input type="checkbox"/> แก้ไข <input type="checkbox"/> ลบ
ครู	นาย พอลสอนหนังสือ พอลสอนหนังสือ	51907084....	14 ก.ค. 2563 15:23	<input type="checkbox"/> แก้ไข <input type="checkbox"/> ลบ
ผู้ดูแลผู้ใช้งานระดับสถานศึกษา	นาย ออนุสรพอลสอนหนังสือ พอลสอนหนังสือ	85661870....	14 ก.ค. 2563 14:09	<input type="checkbox"/> แก้ไข <input type="checkbox"/> ลบ

Showing 1 to 3 of 3 entries

Previous 1 Next

1. เมนูสำหรับค้นหาบทบาท 4 รายการ
 - 1.1 ผู้ดูแลผู้ใช้งานระดับสถานศึกษา
 - 1.2 นายทะเบียน
 - 1.3 ครู
 - 1.4 นักเรียน
2. จำนวนของรายการที่แสดง
3. ข้อมูลของสมาชิก
4. เมนูสำหรับแก้ไข และลบ
5. ช่องสำหรับค้นหาสมาชิก
6. ปุ่มสร้างผู้มีสิทธิ์สมัครใช้งานในโรงเรียน
7. จำนวนหน้าที่แสดงรายการ

ดร.อนุสร หงษ์ขุนทด

ศึกษานิเทศก์ ชำนาญการพิเศษ สพม.31

ทั้งหมด

ผู้ดูแลผู้ใช้งานระดับสถานศึกษา

นายทะเบียน

ครู

นักเรียน

+ สร้าง

ปุ่มสร้างผู้มีสิทธิ์สมัครใช้งานในโรงเรียน

จะปรากฏหน้าต่างฟอร์มสร้างผู้มีสิทธิ์สมัครใช้งาน

☰ อนุสรณ์ ผู้ดูแลผู้ใช้งานระดับสถานศึกษา ผู้ดูแลผู้ใช้งานระดับสถานศึกษา โรงเรียนศูนย์กลางวงเวียนบุรี

ฟอร์มสร้างผู้มีสิทธิ์สมัครใช้งาน [หน้าแรก](#) / [ผู้มีสิทธิ์สมัครใช้งานในโรงเรียน](#) / [ฟอร์มสร้างผู้มีสิทธิ์สมัครใช้งาน](#)

ข้อมูลหลัก

คำนำหน้า * 1	ชื่อจริง * 2	นามสกุล * 3
<input type="text" value="คำนำหน้า"/>	<input type="text" value="ชื่อจริง"/>	<input type="text" value="นามสกุล"/>
หมายเลข บัตรประชาชน/หนังสือเดินทาง * 4	วันเดือนปีเกิด * 5	หน่วยงานต้นสังกัด * 6
<input type="text" value="หมายเลข บัตรประชาชน/หนังสือเดินทาง"/>	<input type="text" value="วันเดือนปีเกิด"/>	<input type="text" value="กรุณาเลือกหน่วยงานต้นสังกัด"/>

ข้อมูลบทบาท

บทบาท * 7
<input type="text" value="กรุณาเลือกบทบาท"/>

สิ่งที่ต้องเตรียมขอข้อมูลจากสมาชิก

1. คำนำหน้า
2. ชื่อจริง
3. นามสกุล
4. หมายเลข บัตรประชาชน/หนังสือเดินทาง
5. วันเดือนปีเกิด
6. หน่วยงานต้นสังกัด (สพฐ.)
7. บทบาท (ผู้ดูแล นายทะเบียน ครู นักเรียน)
8. บันทึกข้อมูล

****จะใช้เพิ่มข้อมูลในกรณีที่ไม่ปรากฏข้อมูลใด ๆ ของสมาชิกในโรงเรียน เลย**

ดร.อนุสรณ์ หงษ์ขุนทด

ศึกษานิเทศก์ ชำนาญการพิเศษ สพม.31

ขั้นตอนการสร้างผู้มีสิทธิ์สมัครใช้งานในโรงเรียน

1. กรอกคำนำหน้า
2. กรอกชื่อจริง
3. กรอกนามสกุล
4. กรอกหมายเลข
บัตรประชาชน/หนังสือเดินทาง
5. กรอกวันเดือนปีเกิด
6. เลือกหน่วยงานต้นสังกัด (สพฐ.)
7. เลือกบทบาท
8. บันทึก

อนุสรณ์ ผู้ดูแลผู้ใช้งานระดับสถานศึกษา (ผู้ดูแลผู้ใช้งานระดับสถานศึกษา) โรงเรียนสุรนารีวิทยาคาร

หน้าแรก / ผู้มีสิทธิ์สมัครใช้งานในโรงเรียน / ฟอรมสร้างผู้มีสิทธิ์สมัครใช้งาน

ข้อมูลหลัก

คำนำหน้า * 1	ชื่อจริง * 2	นามสกุล * 3
<input type="text" value="คำนำหน้า"/>	<input type="text" value="ชื่อจริง"/>	<input type="text" value="นามสกุล"/>
หมายเลข บัตรประชาชน/หนังสือเดินทาง * 4	วันเดือนปีเกิด * 5	หน่วยงานต้นสังกัด * 6
<input type="text" value="หมายเลข บัตรประชาชน/หนังสือเดินทาง"/>	<input type="text" value="วันเดือนปีเกิด"/>	<input type="text" value="กรุงเทพมหานคร"/>

ข้อมูลบทบาท

บทบาท * 7
<input type="text" value="กรุงเทพมหานคร"/>

< กลับ 8 บันทึก

ดร.อนุสรณ์ หงษ์ขุนทด

ศึกษานิเทศก์ ชำนาญการพิเศษ สพม.31

เมนูประเภทห้องเรียน สำหรับสร้างและแบ่งประเภทของห้องเรียนในโรงเรียนที่ดูแล

เช่น ห้องเรียนทั่วไป ห้องเรียนพิเศษต่าง ๆ ของโรงเรียน

ประเภทห้องเรียน

ชื่อ	สถานะ	จำนวน
ห้องเรียนทั่วไป (General Classroom)	เปิดใช้งาน (Active)	18 ห้อง, 2023-11-08
ห้องเรียนพิเศษ (Special Classroom)	เปิดใช้งาน (Active)	18 ห้อง, 2023-12-08

Showing 1 to 2 of 2 entries

Page 1 of 1

1. เมนูประเภทห้องเรียน
2. แสดงจำนวนข้อมูล
3. ข้อมูลของห้องเรียนโรงเรียน
4. เมนูสำหรับแก้ไข และลบ
5. ช่องสำหรับค้นหาห้องเรียน
6. ปุ่มสร้างประเภทห้องเรียน
7. จำนวนหน้าที่แสดง

ดร.อนุสร หงษ์ขุนทด

ศึกษานิเทศก์ ชำนาญการพิเศษ สพม.31

ห้องเรียน

สำหรับบริหารจัดการห้องเรียนในโรงเรียนที่คุณดูแลโดยสามารถดำเนินการ เพิ่มครู และนักเรียนเข้าชั้นเรียน

The screenshot shows the 'ห้องเรียน' (Classroom) management page in the BEEP system. It features a sidebar on the left with a 'ห้องเรียน' menu item highlighted by a red circle with the number 1. The main content area has a header with a 'เพิ่ม' (Add) button (6) and a search bar (5). Below the header is a table with columns for 'ชื่อห้องเรียน', 'จำนวนนักเรียน', 'ครูประจำชั้น', 'ปี', and 'สถานะห้องเรียน'. A red box highlights the table, with a red circle and number 3 pointing to the table header and a red circle and number 2 pointing to the 'จำนวนนักเรียน' column. To the right of the table is a 'ดำเนินการ' (Action) menu (4) with icons for adding, editing, and deleting, with a red circle and number 4 pointing to the menu. A red circle and number 7 points to the 'Previous' and 'Next' pagination buttons at the bottom of the table. The footer contains the text 'Copyright © 2020 BEEP. All rights reserved.'

1. เมนูห้องเรียน
2. แสดงจำนวนข้อมูล
3. ข้อมูลของห้องเรียนในโรงเรียน
4. เมนูสำหรับดำเนินการแบ่งเป็น 5 เครื่องมือ
 - 4.1 การเพิ่มคุณครูประจำชั้น
 - 4.2 การเพิ่มนักเรียนในห้อง
 - 4.3 การเพิ่มตารางสอน
 - 4.4 แก้ไข
 - 4.5 ลบ
5. ช่องสำหรับค้นหาห้องเรียน
6. ปุ่มสร้างห้องเรียน
7. จำนวนหน้าที่แสดง

+ สร้าง

การสร้างห้องเรียน

ฟอร์มสร้างห้องเรียน

หน้าแรก / ห้องเรียน / ฟอร์มสร้างห้องเรียน

ระดับชั้น * 1
มัธยมศึกษาปีที่ 4

ห้อง * 2
2

ปีการศึกษา * 3
2563

ภาคการศึกษา * 4
1

รายละเอียดห้องเรียน

File Edit View Insert Format Tools Table

System Font 12pt Paragraph

ชื่อห้องเรียน * 5
ชื่อมัธยมศึกษาปีที่ 4

ประเภทห้องเรียน

ห้องเรียนพิเศษวิทยาศาสตร์-คณิตศาสตร์ชั้นสูง (AP) 6

< กลับ 7 บันทึก

ข้อมูลในการสร้างห้องเรียน

1. ระดับชั้น
2. ห้อง
3. ปีการศึกษา
4. ภาคการศึกษา
5. รายละเอียดห้องเรียน
6. ประเภทห้องเรียน
7. บันทึก

**** จะต้องตรวจสอบก่อนว่ามีประเภทห้องเรียนที่ต้องการหรือไม่ ถ้ายังไม่มีให้ไปสร้างประเภทห้องเรียนก่อน**

การจัดการคุณครูประจำชั้น

The screenshot shows a web interface for managing teachers. It is divided into two main sections: 'รายชื่อคุณครูในโรงเรียน' (School Teacher List) and 'คุณครูประจำชั้น' (Class Teacher). Both sections have a search bar and a table of data. The left table has two rows of data, while the right table is empty. Navigation buttons like 'Previous', 'Next', and 'Print' are visible at the bottom.

1. รายชื่อคุณครูในโรงเรียน

2. แสดงจำนวนข้อมูล

3. ช่องสำหรับค้นหาคุณครูในโรงเรียน

4. ข้อมูลของคุณครูในโรงเรียน

5. คุณครูประจำชั้น

6. แสดงจำนวนข้อมูล

7. ข้อมูลของคุณครูในโรงเรียน

8. ช่องสำหรับค้นหาคุณครูในโรงเรียน

9. หน้าที่แสดงข้อมูล

10. บันทึกข้อมูล

11. ย้อนกลับไปหน้าเดิม

ส่วนที่ 1 รายชื่อคุณครูในโรงเรียน

1. รายชื่อคุณครูในโรงเรียน
2. แสดงจำนวนข้อมูล
3. ช่องสำหรับค้นหาคุณครูในโรงเรียน
4. ข้อมูลของคุณครูในโรงเรียน

ส่วนที่ 2 คุณครูประจำชั้น

5. คุณครูประจำชั้น
6. แสดงจำนวนข้อมูล
7. ข้อมูลของคุณครูในโรงเรียน
8. ช่องสำหรับค้นหาคุณครูในโรงเรียน

9. หน้าที่แสดงข้อมูล

10. บันทึกข้อมูล

11. ย้อนกลับไปหน้าเดิม

ขั้นตอนการเพิ่มคุณครูประจำชั้น

จัดการคุณครูประจำชั้น

หน้าแรก / ห้องเรียน / Getrequestประจำชั้น

รายชื่อคุณครูในโรงเรียน

Show 2 of 2 entries

Search:

ชื่อ-นามสกุล (ไทย)	ชื่อ-นามสกุล (อังกฤษ)	เลือก
นาย สุทธิชัยมงคล นู	Mr. musoman musoman	เลือก
นาย อรุณ ผู้ดูแลผู้ใช้งานระบบสารสนเทศ	Mr. musoman musoman	เลือก

Showing 1 to 2 of 2 entries

Previous 1 Next

คุณครูประจำชั้น

Show 2 of 2 entries

Search:

No data available in table

Showing 0 to 0 of 0 entries

Previous Next

ยืนยัน

1. รายชื่อคุณครูในโรงเรียนที่ได้รับเลือกให้เป็นคุณครูประจำชั้น
2. ปุ่มยกเลิกคุณครูประจำชั้น
3. บันทึก

รายชื่อคุณครูในโรงเรียน

คุณครูประจำชั้น

Show 2 of 2 entries

Search:

ชื่อ-นามสกุล (ไทย)	ชื่อ-نامสกุล (อังกฤษ)	ยกเลิก
นาย สุทธิชัยมงคล นู	Mr. musoman musoman	ยกเลิก
นาย อรุณ ผู้ดูแลผู้ใช้งานระบบสารสนเทศ	Mr. musoman musoman	ยกเลิก

Showing 1 to 2 of 2 entries

Previous 1 Next

บันทึก

คุณครูประจำชั้น




ส่ง

1. รายชื่อคุณครูในโรงเรียน
2. ค้นหารายชื่อคุณครูในโรงเรียน
3. เลือกคุณครูในโรงเรียนเพื่อเข้าประจำชั้น

หน้าแรก / ห้องเรียน / จัดการคุณครูประจำชั้น

ขั้นตอนการจัดการนักเรียนในห้อง

เพื่อเพิ่มนักเรียนเข้าห้องเรียน



จัดการนักเรียนในห้อง

1

2

ชื่อ-นามสกุล (ไทย)	ชื่อ-นามสกุล (อังกฤษ)	ตำแหน่ง
นาย อรุณ นิกะเวิน	musicman musicman	เลือก

Showing 1 to 1 of 1 entries

Previous 1 Next

3

1. ค้นหารายชื่อนักเรียนในโรงเรียน

2. ตรวจสอบรายชื่อนักเรียนในโรงเรียนที่ต้องการ

1. แสดงรายชื่อนักเรียนในโรงเรียนที่ได้รับเลือกเข้าห้องเรียน

2. บันทึก

3. ปุ่มยกเลิกคุณครูประจำชั้น

1

ชื่อ-นามสกุล (ไทย)	ชื่อ-นามสกุล (อังกฤษ)	ตำแหน่ง
นาย อรุณ นิกะเวิน	musicman musicman	ลบเลิก

Showing 1 to 1 of 1 entries

Previous 1 Next

2

ตารางสอน



ตารางสอน4/1

หน้าแรก / ห้องเรียน / ตารางสอน4/1

1. รายชื่อคุณครูในโรงเรียน

2. แสดงสถานะของวัน

3. ตารางแสดงสถานะของวันในปัจจุบัน

4. แสดงเดือนของปฏิทิน

5. แสดงประเภทของการแสดง คือ เดือน สัปดาห์ วัน

6. ปุ่มสร้างตารางสอน

ส.ร.	ส.	อ.	พ.	พฤ.	ศ.	จ.
28	29	30	1	2	3	4
5	6	7	8	9	10	11
12	13	14	15	16	17	18
19	20	21	22	23	24	25

19 กรกฎาคม 2563

19 - 25 ก.ค. 2563

19 กรกฎาคม 2563

วันอาทิตย์

04

ขั้นการสร้างตารางสอนในห้องเรียน

ส่วนที่ 1 กรอกข้อมูลรายวิชา

ฟอร์มสร้างตารางสอน

ชื่อนักเรียน / ห้องเรียน / ตารางสอน(1) / ฟอร์มสร้าง

เลือก

กรุณาเลือกสอน

วันที่เริ่ม * 2 01 ต.ค. 2563

วันที่สิ้นสุด * 3 30 ต.ค. 2563

วิชาเรียน * 4 วิชาภาษาไทย

เวลาการสอนในแต่ละวัน *

ส	เวลาเริ่มต้น	เวลาสิ้นสุด
<input type="checkbox"/> วันอาทิตย์	เวลาเริ่มต้น	เวลาสิ้นสุด
<input type="checkbox"/> วันจันทร์	เวลาเริ่มต้น	เวลาสิ้นสุด
<input checked="" type="checkbox"/> วันอังคาร	09:00	11:00
<input type="checkbox"/> วันพุธ	เวลาเริ่มต้น	เวลาสิ้นสุด
<input type="checkbox"/> วันพฤหัสบดี	เวลาเริ่มต้น	เวลาสิ้นสุด
<input type="checkbox"/> วันศุกร์	เวลาเริ่มต้น	เวลาสิ้นสุด
<input type="checkbox"/> วันเสาร์	เวลาเริ่มต้น	เวลาสิ้นสุด

6

1. กรอกข้อมูล เทอม
2. เลือกวันที่เริ่มต้นการสอนตามตารางสอน
3. เลือกวันที่สิ้นสุดการสอนตามตารางสอน
4. เลือกวิชาลงปฏิทิน
5. เลือกวันที่ต้องการ
6. ลงเวลาเริ่มต้น และเวลาสิ้นสุด

ขั้นการสร้างตารางสอนในห้องเรียน

ส่วนที่ 2 เลือกรายชื่อครู

7. เลือกรายชื่อครูที่ต้องการนพเข้าสู่ตาราง

8. บันทึกข้อมูล

รายชื่อคุณครู

คุณครูประจำคาบเรียน

ชื่อ-นามสกุล (ไทย)	ชื่อ-นามสกุล (อังกฤษ)	เลือก
นาย สุทธิชัยมงคล คุ้ม	Mr. musolman musolman	เลือก
นาย สุทธิชัยมงคล คุ้ม	Mr. musolman musolman	เลือก

Showing 1 to 2 of 2 entries

Previous 1 Next

บันทึก

ตัวอย่างการเลือกครูเข้าในปฏิทิน

รายชื่อคุณครู

รายชื่อคุณครู

ชื่อ-นามสกุล (ไทย)	ชื่อ-นามสกุล (อังกฤษ)	เลือก
นาย สุทธิชัยมงคล คุ้ม	Mr. musolman musolman	เลือก
นาย สุทธิชัยมงคล คุ้ม	Mr. musolman musolman	เลือก

Showing 1 to 1 of 1 entries

Previous 1 Next

บันทึก

หน้าต่างฟอร์มแก้ไขตารางสอน

ฟอร์มแก้ไขตารางสอน

หน้าแรก / ห้องเรียน / ตารางสอน / ฟอร์มแก้ไขตารางสอน

วันเรียน 1

ครูผู้สอน 2

วิชาเรียน 6

ห้องเรียนเสมือนจริง 8

วันที่ 3

เวลาเริ่ม 4

เวลาสิ้นสุด 5

บทเรียน 7

ภาพจำแนก 9

รายชื่อคุณครู

Show 1 of 4 entries Search:

ชื่อ-นามสกุล (ไทย)	ชื่อ-นามสกุล (อังกฤษ)	เลือก
นาง สุภา ภูมิเมธีจิตกรมณีธรรมศึกษา	Mr. musoman musoman	<input type="button" value="เลือก"/>

Showing 1 to 1 of 1 entries Previous Next

คุณครูประจำคาบเรียน

Show 1 of 4 entries Search:

ชื่อ-นามสกุล (ไทย)	ชื่อ-นามสกุล (อังกฤษ)	อนุมัติ
นาง สุภา ภูมิเมธีจิตกรมณีธรรมศึกษา	Mr. musoman musoman	<input type="button" value="อนุมัติ"/>

Showing 1 to 1 of 1 entries Previous Next

12

13

14

15

16 17

1. สำหรับแก้ไขวันเรียน
2. สำหรับแก้ไขครูผู้สอน
3. แสดงวันที่จะแก้ไข
4. สำหรับแก้ไขเวลาเริ่ม
5. สำหรับแก้ไขเวลาสิ้นสุด
6. สำหรับแก้ไขวิชาเรียน
7. สำหรับแก้ไขบทเรียน
8. สำหรับแก้ไขห้องเรียนเสมือนจริง
9. สำหรับแก้ไขการบ้าน
10. สำหรับแก้ไขรายชื่อคุณครู
11. สำหรับแก้ไขคุณครูประจำคาบเรียน
12. ปุ่มลบตารางสอน 1 ครั้ง
13. ปุ่มลบตารางสอนทั้งหมด
14. ปุ่มลบตารางสอน 1 ครั้ง
15. สำหรับเลือกแก้ไขตารางสอนทั้งหมดในกลุ่ม
16. ปุ่มบันทึกข้อมูล
17. กลับหน้าหลัก

** ในข้อ 7. สามารถเลือกบทเรียนจาก DEEP ได้

** ในข้อ 8 และ 9 สามารถคัดลอก URL จาก Google หรือ Microsoft มาใส่

เมนูคำร้องขอโยกย้าย



1. เมนูคำร้องขอโยกย้าย
2. แสดงประเภทจะปรากฏ 2 รายการ
 - 2.1 โรงเรียน
 - 2.2 เขต
3. แสดงสถานะจะปรากฏ 3 รายการ
 - 3.1 รอกการอนุมัติ
 - 3.2 อนุมัติเรียบร้อยแล้ว
 - 3.3 ปฏิเสธคำร้อง
4. จำนวนการแสดงผลรายการ
5. ข้อมูลของผู้ร้องขอ
6. ช่องสำหรับค้นหาผู้ร้องขอ
7. เลื่อนหน้าการแสดงผล

ติดตามข่าว ความรู้เพิ่มเติมได้ที่

www.krukob.com



Anusorn Hongkhunthod

เพจ: ศตวรรษที่ 21 คนที่รวยที่สุดในโลก “คือครู”

เพจ: The 21st Century Pedagogy Teacher



Anusorn Hongkhunthod

musicmankob@gmail.com

